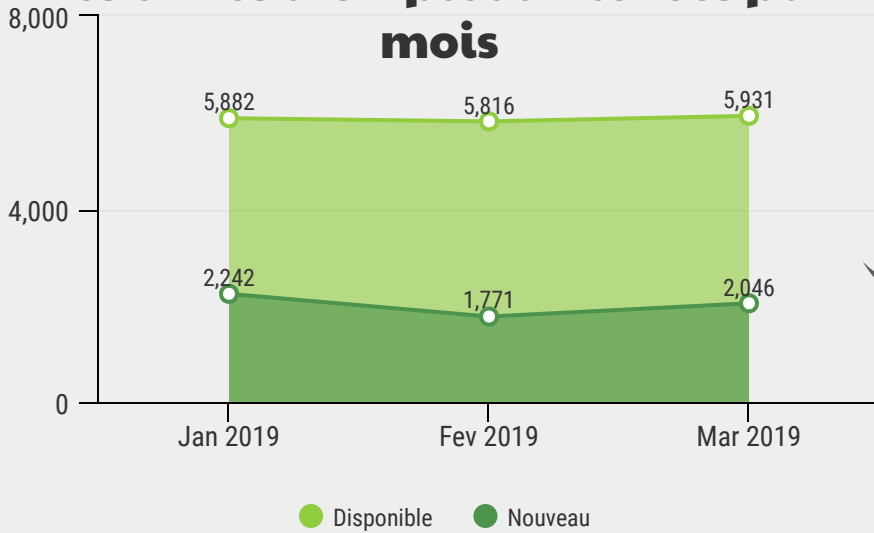


Les illustrations ci-dessous résument l'activité des applications Internet dans la région économique de London pendant la période du 1er janvier au 31 mars.

Source des données : Gertner TalentNeuron. Le logiciel de rapport sur internet constitue une source complète pour obtenir des données qui portent sur la demande et l'offre de talents mondiaux, ce qui permet d'examiner les données sous-jacentes utilisées pour créer les graphiques présentés dans ce rapport.

### Les offres d'emploi affichées par mois



Le nombre de nouveaux emplois postés dans la Région économique de London a manifestement augmenté en mars 2019 comparé au mois précédent.

Au cours de ce trimestre, 5,876 emplois, en moyenne, sont restés vacants chaque mois et le nombre d'emplois vacants a augmenté en mars.

### Les 5 premières sources selon le nombre d'offres d'emploi

La source      Nombre d'offres d'emploi

Sites d'entreprise      3376

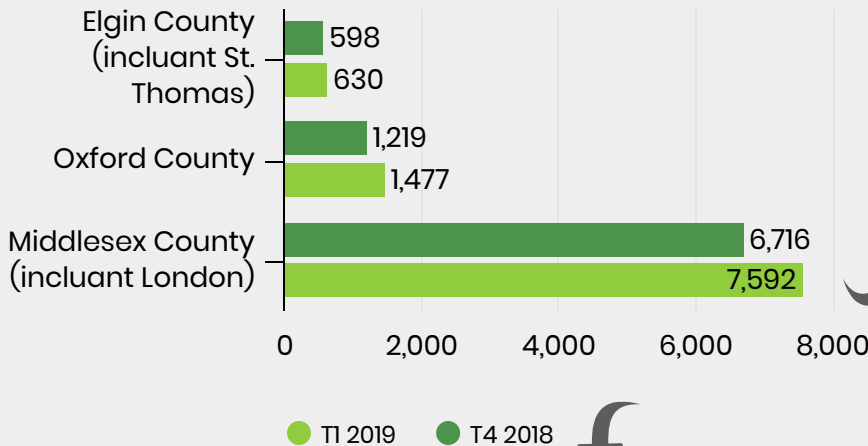
Kijiji      1941

Jobilico      1008

Monster      772

Knight Hunter      675

### Nombre d'offres d'emploi disponibles selon la localité pendant les T4 de 2018 et T1 de 2019



Une proportion considérable d'emplois est encore affichée directement sur le site internet des employeurs.

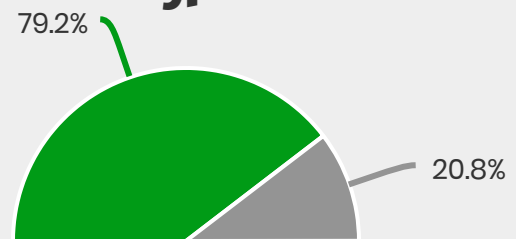
Comparé au dernier trimestre, le Comté d'Elgin a connu une légère augmentation du nombre d'emplois, ce qui est inférieur au nombre d'emplois enregistrés dans les comtés de Middlesex et Oxford.

Par rapport au même trimestre l'année dernière (T1 en 2018), le nombre d'offres d'emploi a considérablement augmenté au sein de la Région économique de London. Le comté d'Oxford a comptabilisé la plus forte hausse d'offres d'emploi, suivi par Middlesex.

Le nombre d'emplois à temps plein a augmenté de 2.2% en comparaison au même trimestre, l'année dernière.

Près de 80% des offres d'emploi affichées proposaient des emplois à temps plein

### Offre d'emploi selon le type



Temps plein      Temps partiel

# Top 10 des industries selon le nombre d'offres d'emploi disponibles

Industrie	T1 de 2019	T4 de 2018	% changement
Commerce de détail	748	1109	-32.6
Finance et assurances	719	520	38.3
Services professionnels, scientifiques et techniques	574	567	1.2
Fabrication	551	647	-14.8
santé et assistance sociale	508	544	-6.6
Hébergement et restauration	440	508	-13.4
Transport et entreposage	410	374	9.6
Autres services (sauf l'administration publique)	381	389	-2.1
Commerce de gros	348	373	-6.7
Services administratifs, services de soutien, services de gestion des déchets	303	254	19.3

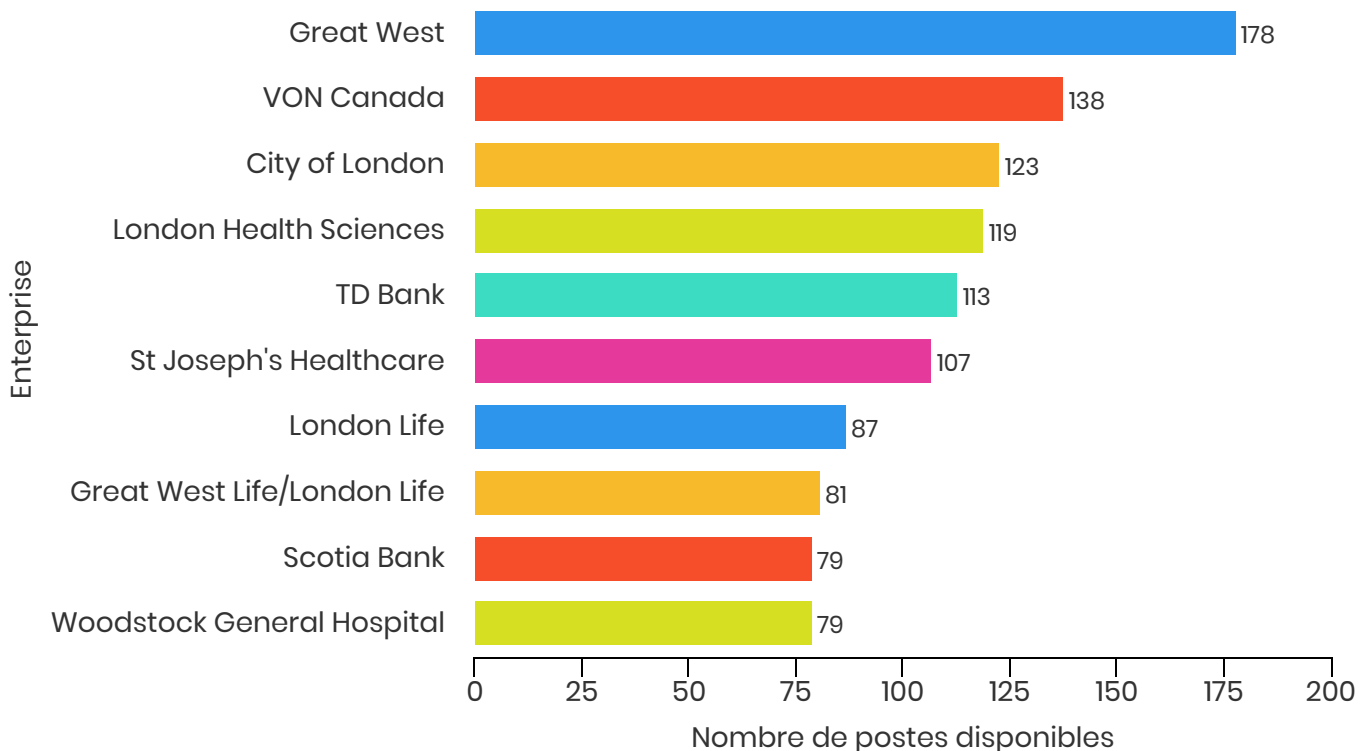


L'« Industrie du commerce » continue de créer le plus grand nombre d'offres d'emploi dans la Région économique de London, bien que le nombre d'offres d'emploi affichées a considérablement diminué comparé au même trimestre l'année dernière. L'industrie des « Finances et de l'assurance » fait état d'une croissance remarquable des emplois comparés à l'année dernière.

Industries sont définies par les deux premiers numéros du code SCIAN.

Pour en apprendre plus sur le Système de classification des industries de l'Amérique du Nord (SCIAN) Canada et les définitions, visitez le site internet de Statistique Canada : <https://www.statcan.gc.ca/fra/debut>

## Les 10 meilleurs employeurs embauchant au quatrième trimestre de 2019



# Top 10 des professions par le nombre d'offres d'emploi au T1 de 2019



**Vendeurs- commerce de détail (CNP 6421)**  
**399 Offres**  
**Salaire médian - \$25,400**



**Serveuses au comptoir, aides de cuisine et personnel de soutien assimilé (CNP 6711)**  
**181 Offres**  
**Salaire médian - \$21,650**



**Conducteurs/conductrices de camions de transport (CNP 7511)**  
**383 Offres**  
**Salaire médian- \$43,100**



**Infirmiers autorisés et infirmiers psychiatriques autorisés (CNP 3012)**  
**179 Offres**  
**Salaire médian - \$76,650**



**Autres préposés aux services d'information et aux services à la clientèle (CNP 6552)**  
**297 Offres**  
**Salaire médian - \$28,200**



**Aides familiaux / aides de maintien à domicile et personnel assimilé (CNP 4412)**  
**155 Offres**  
**Salaire médian - \$23,050**



**Superviseurs des ventes - commerce de détail (CNP 6211)**  
**244 Offres**  
**Salaire médian - \$37,000**



**Cuisiniers/cuisinières (CNP 6322)**  
**143 Offres**  
**Salaire médian- \$28,600**



**Représentants des ventes et des comptes - commerce de gros (non-technique)(CNP 6411)**  
**211 Offres**  
**Salaire médian - \$61,150**



**General farm workers (CNP 8431)**  
**143 Offres**  
**Salaire médian - \$27,050**



Indique une augmentation par rapport à l'année dernière.



indique une diminution par rapport à l'année précédente.

## Les 10 premières compétences spécialisées

Microsoft Office

Microsoft Powerpoint

Assurance qualité

Fret

Bilingue

Maintenance préventive

Bilingue - Français

Plans

Chariots élévateurs

Contrôle de qualité

La communication verbale et écrite, puis Microsoft Word restent les compétences essentielles recherchées par les employeurs année après année.

[Si vous recherchez des opportunités pour développer les compétences requises, cliquez ici pour lancer l'outil Learning 4 Life.](#)

Le Learning 4 Life Tool est un catalogue gratuit, en ligne, consultable, basé sur l'arbre de décision, des possibilités d'éducation et de formation des adultes dans la région.

## Les 10 premières compétences générales

Communication orale et écrite

Soucieux des détails

Joueur d'équipe

Résolution de problème

Axée sur le service à la clientèle

Travailler indépendamment

Commercialisation

Compétences organisationnelles

Esprit d'équipe, travail d'équipe

Autonome / motivé

CLPE est soutenue par :



En partenariat avec:



Ce projet est financé en partie par le gouvernement du Canada et le gouvernement de l'Ontario.