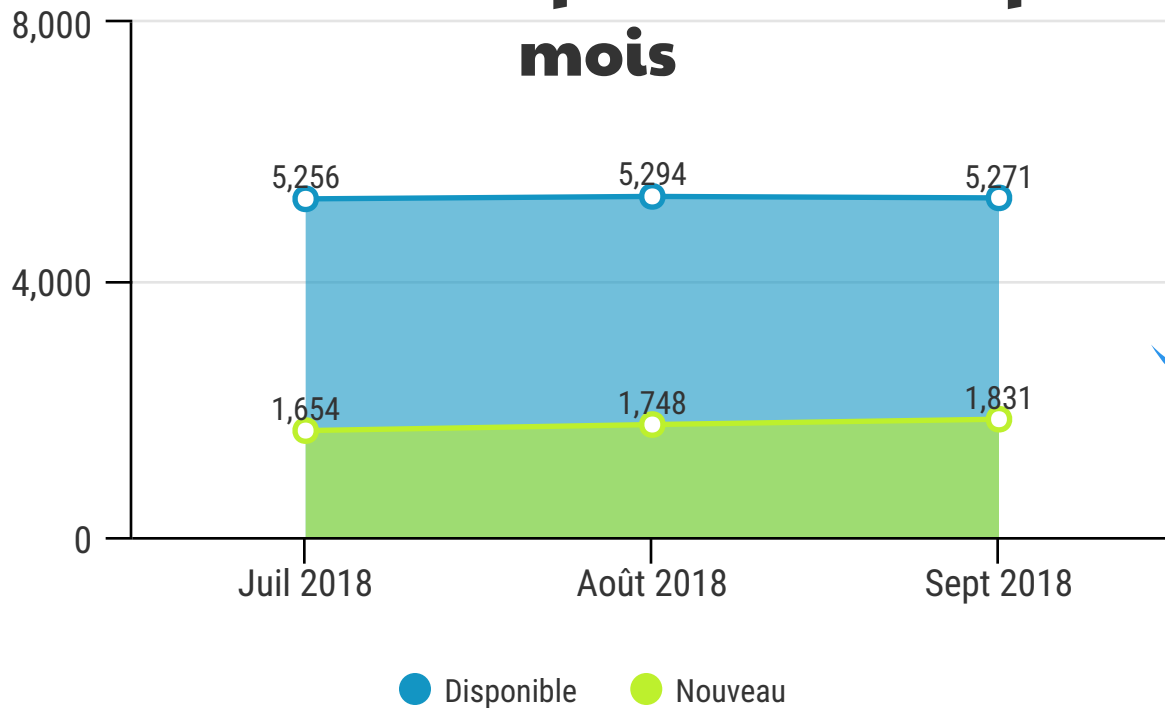


Les illustrations ci-dessous résument les activités de demandes d'emploi effectuées par internet dans la Région économique de London au cours de la période du 1er juillet au 30 septembre

Source des données : Gertner TalentNeuron. Le logiciel de rapport sur internet constitue une source complète pour obtenir des données qui portent sur la demande et l'offre de talents mondiaux, ce qui permet d'examiner les données sous-jacentes utilisées pour créer les graphiques présentés dans ce rapport.

Les offres d'emploi affichées par mois

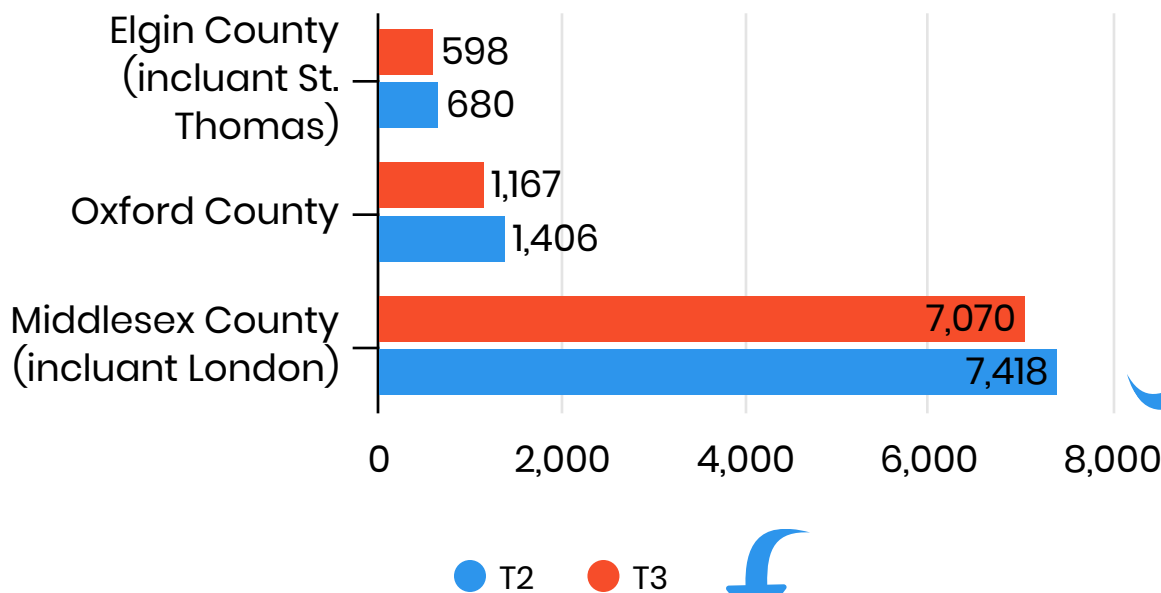


En général, 8,844 emplois vacants ont été publiés en ligne dans la région économique de London. Parmi ces emplois, environ 5,250 étaient nouveaux. En moyenne, environ 5,275 emplois disponibles ont été publiés en ligne chaque mois au cours du T3, parmi ces emplois, 1,745 étaient nouveaux.

Les 5 premières sources selon le nombre d'offres d'emploi

La source	Nombre d'offres d'emploi
Sites d'entreprise	2,850
Kijiji	2,744
Knight Hunter	863
Monster	687
JobBank.gc.ca	406

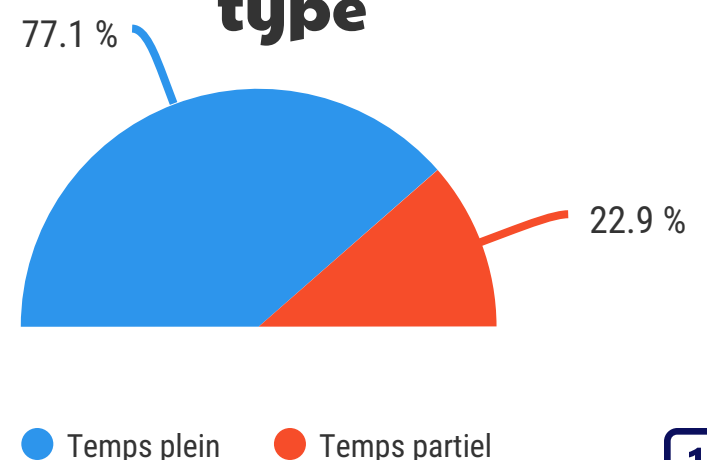
Nombre d'offres d'emploi disponibles selon la localité pendant les T2 et T3 de 2018



De plus en plus d'employeurs utilisent leur site internet d'entreprise ou Kijiji pour publier leurs offres d'emploi.

Le nombre d'offres d'emploi disponibles a diminué dans les comtés d'Elgin, Oxford et Middlesex au cours du T3 par rapport au T2 en 2018.

Offre d'emploi selon le type



Par rapport au dernier trimestre de l'année dernière (T3 de l'année 2017), le nombre d'offres d'emploi a augmenté de 8 % dans le comté d'Elgin, a diminué de 10.1% dans le comté d'Oxford et a considérablement diminué de 20% dans le comté de Middlesex.

Les emplois à temps plein ont augmenté de 2% comparé à la même époque l'année dernière.

Un peu plus de 77% des emplois disponibles sont des emplois à temps plein.

Top 10 des industries selon le nombre d'offres d'emploi disponibles

Industrie	T3 of 2018	T3 of 2017	% changement
Commerce de détail	1001	1371	-2.7
Finance et assurances	631	480	31.5
Fabrication	532	598	11.0
Services professionnels, scientifiques et techniques	468	598	-21.7
Autres services (sauf les administrations publiques)	428	331	29.3
Hébergement et restauration	405	658	-38.4
Soins de santé et assistance sociale	405	535	-24.3
Transport et entreposage	360	372	-3.2
Commerce de gros	334	427	-21.8
Services administratifs, services de soutien, services de gestion des déchets	325	347	-6.3

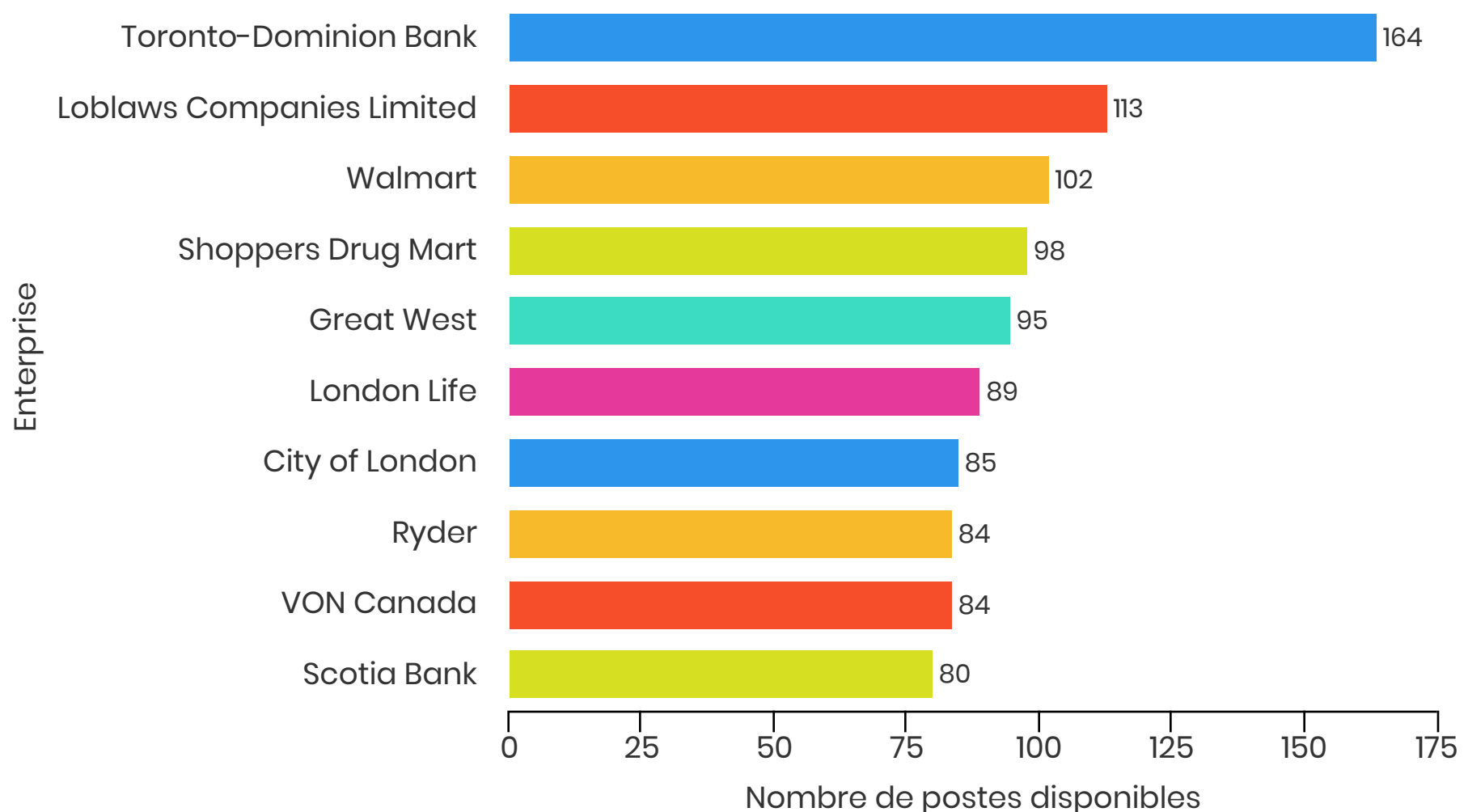


Bien que le commerce de détail reste la principale industrie, avec le plus grand nombre d'emplois en ligne, il ya eu une baisse par rapport à la même période de l'année dernière. L'industrie qui a connu la plus forte augmentation des offres d'emploi en ligne par rapport à la même période de l'année dernière a été la finance et les assurances.





















Industries sont définies par les deux premiers numéros du code SCIAN.

Pour en apprendre plus sur le Système de classification des industries de l'Amérique du Nord (SCIAN) Canada et les définitions, visitez le site internet de Statistique Canada : <https://www.statcan.gc.ca/fra/debut>

Les 10 meilleurs employeurs embauchant au troisième trimestre de 2018



Top 10 des professions par le nombre d'offres d'emploi au T3 de 2018

		Conducteurs/conductrices de camions de transport (NOC 7511) 499 Offres Salaire médian- \$44,300			Représentants des ventes et des comptes – commerce de gros (non-technique)(NOC 6411) 195 Offres Salaire médian – \$53,800
		Vendeurs- commerce de détail (NOC 6421) 462 Offres Salaire médian – \$26,550			Cuisiniers/cuisinières (NOC 6322) 154 Offres Salaire médian- \$31,650
		Superviseurs des ventes – commerce de détail (NOC 6211) 289 Offres Salaire médian – \$36,950			Travailleurs/travailleuses des services sociaux et communautaires (NOC 4212) 134 Offres Salaire médian – \$34,100
		Autres préposés aux services d'information et aux services à la clientèle (NOC 6552) 271 Offres Salaire médian – \$30,150			Coiffeurs et barbiers (NOC 6341) 134 Offres Salaire médian – \$25,350
		Serveuses au comptoir, aides de cuisine et personnel de soutien assimilé (NOC 6711) 206 Offres Salaire médian – \$22,650			Superviseurs des services alimentaires (6311) 122 Offres Salaire médian – \$32,900

 Indique une augmentation par rapport à l'année dernière.  indique une diminution par rapport à l'année précédente.

Les 10 premières compétences spécialisées

- Microsoft Office
- Microsoft Powerpoint
- Fret
- Quality Assurance
- Assurance qualité
- Bilingue
- Bilingue - Français
- Capacité à lire des plans
- chariots élévateurs
- Gestion de la relation client

La communication verbale et écrite ainsi que Microsoft Office restent les compétences au sommet de la liste d'année en année. Le Learning 4 Life Tool est un catalogue gratuit, en ligne, consultable, basé sur l'arbre de décision, des possibilités d'éducation et de formation des adultes dans la région.

[Si vous recherchez des opportunités pour développer les compétences requises, cliquez ici pour lancer l'outil Learning 4 Life.](#)

Le Learning 4 Life Tool est un catalogue gratuit, en ligne, consultable, basé sur l'arbre de décision, des possibilités d'éducation et de formation des adultes dans la région.

Les 10 premières compétences générales

- Communication orale et écrite
- Soucieux des détails
- Résolution de problème
- Travailler indépendamment
- Joueur d'équipe
- Axée sur le service à la clientèle
- Compétences organisationnelles
- Commercialisation
- Esprit d'équipe, travail d'équipe
- Intégrité

CLPE est soutenue par :



En partenariat avec:

