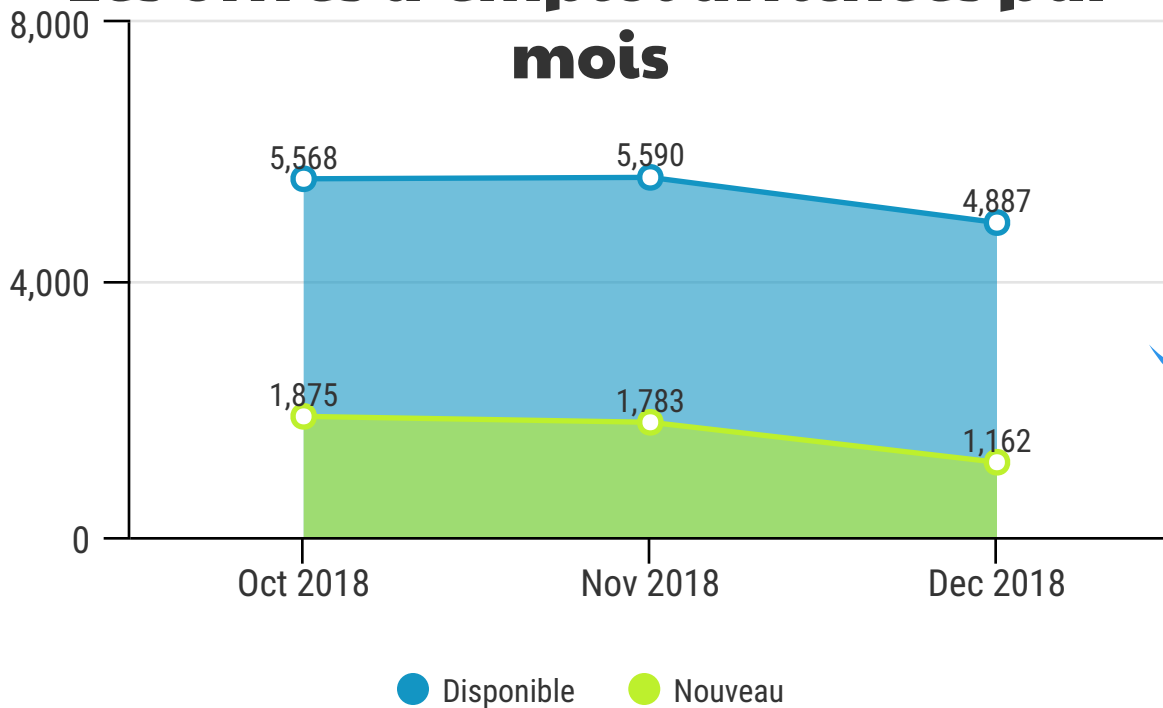




Les illustrations ci-dessous résument les activités de demandes d'emploi effectuées par internet dans la Région économique de London au cours de la période du 1er octobre au 31 décembre

Source des données : Gertner TalentNeuron. Le logiciel de rapport sur internet constitue une source complète pour obtenir des données qui portent sur la demande et l'offre de talents mondiaux, ce qui permet d'examiner les données sous-jacentes utilisées pour créer les graphiques présentés dans ce rapport.

## Les offres d'emploi affichées par mois

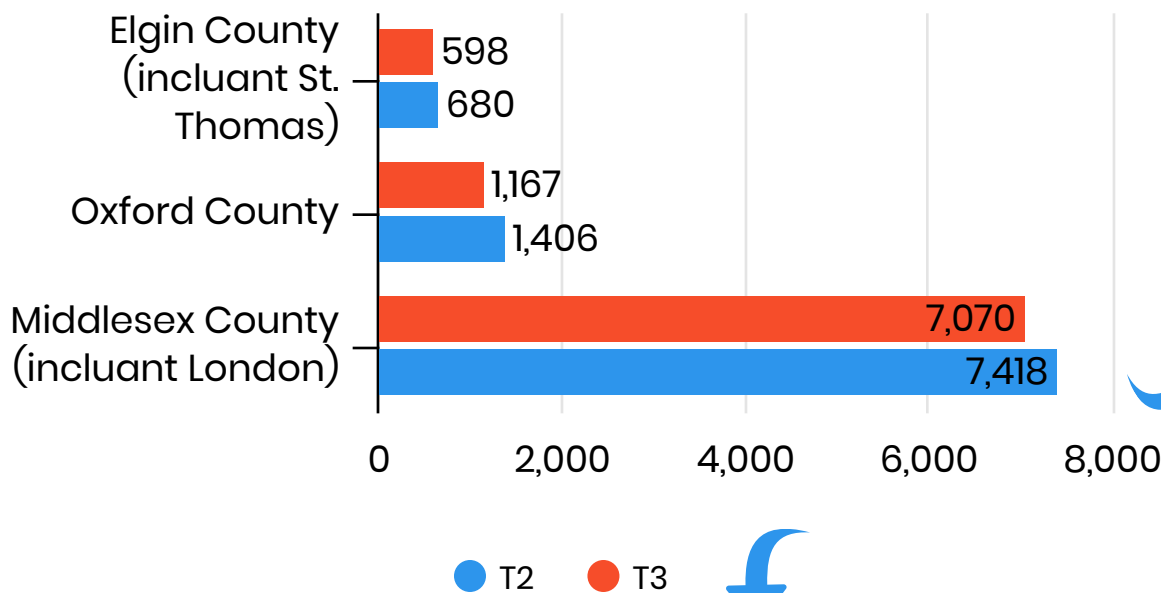


En général, au cours du trimestre 4 de l'année 2018 près de 8,513 emplois disponibles ont été publiés en ligne dans la Région économique de London. Parmi ces emplois, 4,820 emplois étaient nouveaux. En moyenne, près de 5,348 emplois disponibles ont été publiés sur internet chaque mois au cours du 3ème trimestre parmi lesquels 1,607 étaient de nouvelles offres d'emploi.

## Les 5 premières sources selon le nombre d'offres d'emploi

La source	Nombre d'offres d'emploi
Sites d'entreprise	3,054
Kijiji	2,128
Jobilico	804
Knight Hunter	707
Monster	662

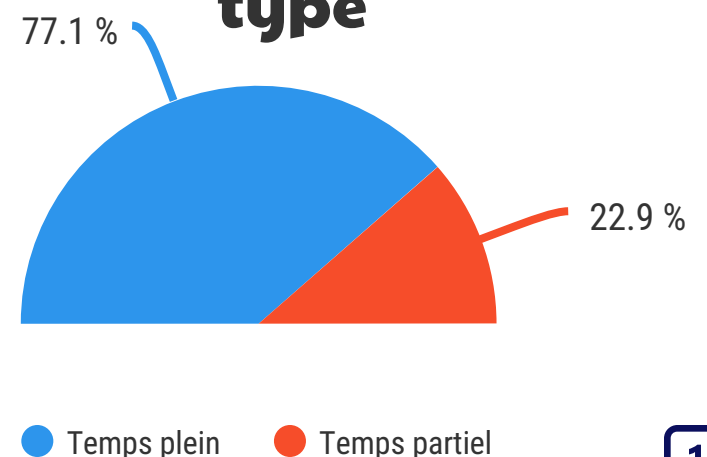
## Nombre d'offres d'emploi disponibles selon la localité pendant les T2 et T3 de 2018



Plusieurs employeurs continuent d'utiliser les sites internet de leur entreprise ou Kijiji pour publier les opportunités d'emploi.

Le nombre d'offres d'emploi disponibles a augmenté dans le comté d'Oxford et a diminué dans les comtés d'Elgin et Middlesex lors du quatrième trimestre comparé au troisième trimestre de l'année 2018.

## Offre d'emploi selon le type



Comparé au même trimestre de l'année dernière (T4 de l'année), le nombre d'offres d'emploi a modestement augmenté d'environ de 0.3% dans le comté d'Elgin, a légèrement diminué de 2.6% dans le comté d'Oxford et a considérablement diminué de 13% dans le comté de Middlesex.

Comparé à l'année dernière, le nombre d'emploi à temps plein disponible a augmenté de 1.1%.

Plus de 78% des offres d'emploi disponibles étaient des emplois à temps plein

# Top 10 des industries selon le nombre d'offres d'emploi disponibles

Industrie	T4 of 2018	T4 of 2017	% changement
Commerce de détail	967	1122	-13.8
Finance et assurances	563	611	-7.9
Services professionnels, scientifiques et techniques	481	608	-20.9
Fabrication	476	534	-10.9
santé et assistance sociale	436	514	-16.0
Hébergement et restauration	427	500	-14.6
Transport et entreposage	339	308	10.1
Autres services (sauf l'administration publique)	335	359	-6.7
Commerce de gros	320	391	-18.2
Services administratifs, services de soutien, services de gestion des déchets	291	299	-2.7

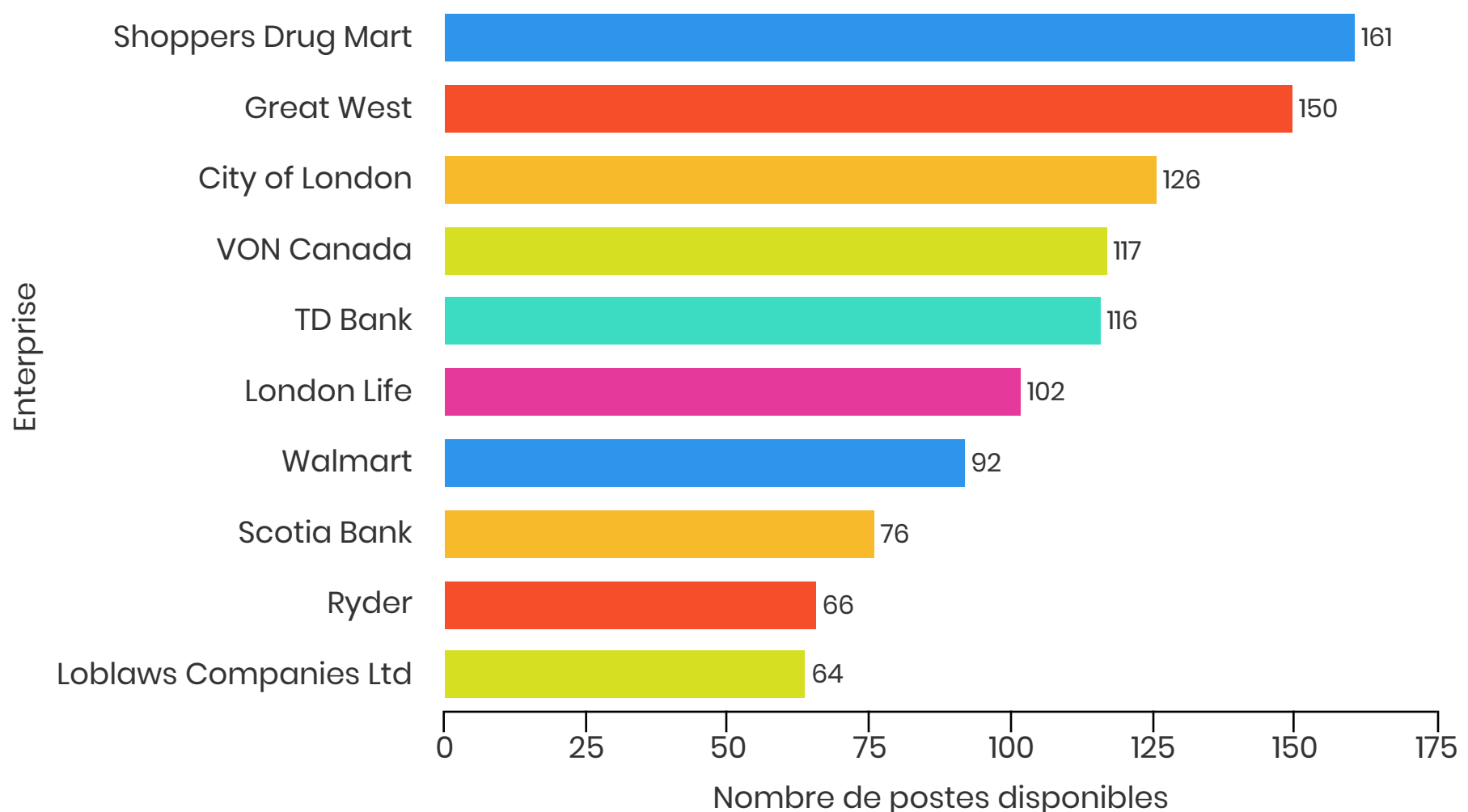


Pendant que le commerce de détail reste l'industrie principale, avec le plus grand nombre d'offres d'emploi sur internet dans un mois donné, le nombre d'offres d'emploi a cependant diminué, comparé au même moment l'année dernière. Le secteur du transport et de l'entreposage est la seule industrie qui a connu une augmentation du nombre d'offres d'emploi sur internet comparé au même moment l'année dernière.

Industries sont définies par les deux premiers numéros du code SCIAN.

Pour en apprendre plus sur le Système de classification des industries de l'Amérique du Nord (SCIAN) Canada et les définitions, visitez le site internet de Statistique Canada : <https://www.statcan.gc.ca/fra/debut>

## Les 10 meilleurs employeurs embauchant au quatrième trimestre de 2018



# Top 10 des professions par le nombre d'offres d'emploi au T4 de 2018



**Vendeurs- commerce de détail (CNP 6421)**  
**462 Offres**  
**Salaire médian - \$26,400**



**Représentants des ventes et des comptes – commerce de gros (non-technique)(CNP 6411)**  
**195 Offres**  
**Salaire médian - \$58,500**



**Conducteurs/conductrices de camions de transport (CNP 7511)**  
**499 Offres**  
**Salaire médian- \$42,450**



**Cuisiniers/cuisinières (CNP 6322)**  
**154 Offres**  
**Salaire médian- \$27,750**



**Autres préposés aux services d'information et aux services à la clientèle (CNP 6552)**  
**271 Offres**  
**Salaire médian - \$29,000**



**General farm workers (CNP 8431)**  
**133 Offres**  
**Salaire médian - \$28,500**



**Superviseurs des ventes – commerce de détail (CNP 6211)**  
**289 Offres**  
**Salaire médian - \$37,350**



**Storekeepers and Partspersons (CNP 1522)**  
**127 Offres**  
**Salaire médian - \$22,350**



**Serveuses au comptoir, aides de cuisine et personnel de soutien assimilé (CNP 6711)**  
**206 Offres**  
**Salaire médian - \$22,350**



**Cashiers (CNP 6611)**  
**120 Offres**  
**Salaire médian - \$23,850**



Indique une augmentation par rapport à l'année dernière.



indique une diminution par rapport à l'année précédente.

## Les 10 premières compétences spécialisées

- Microsoft Office
- Microsoft Powerpoint
- Assurance qualité
- Fret
- Bilingue
- Maintenance préventive
- Bilingue - Français
- Plans
- Chariots élévateurs
- Contrôle de qualité

La communication orale et écrite et Microsoft Office restent les compétences principales recherchées par les employeurs d'année en année

[Si vous recherchez des opportunités pour développer les compétences requises, cliquez ici pour lancer l'outil Learning 4 Life.](#)

Le Learning 4 Life Tool est un catalogue gratuit, en ligne, consultable, basé sur l'arbre de décision, des possibilités d'éducation et de formation des adultes dans la région.

## Les 10 premières compétences générales

- Communication orale et écrite
- Soucieux des détails
- Joueur d'équipe
- Résolution de problème
- Axée sur le service à la clientèle
- Travailler indépendamment
- Commercialisation
- Compétences organisationnelles
- Esprit d'équipe, travail d'équipe
- Autonome / motivé

CLPE est soutenue par :



En partenariat avec:

